

# Inspiron 15

5000 Series

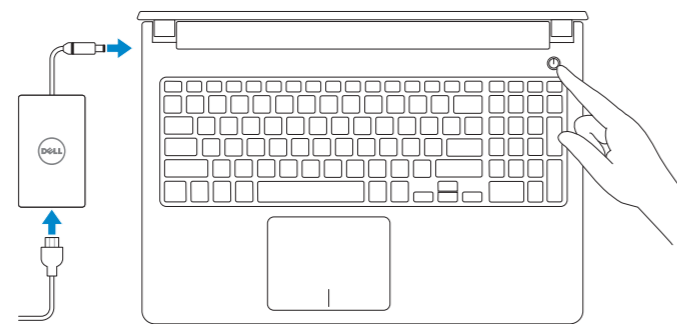
## Quick Start Guide

Οδηγός γρήγορης έναρξης  
Краткое руководство по началу работы  
Priručnik za brzi start  
מדריך התחלה מהירה



### 1 Connect the power adapter and press the power button

Συνδέστε τον προσαρμογέα ισχύος και πιάστε το κουμπί λειτουργίας  
Подключите адаптер питания и нажмите кнопку питания  
Povežite adapter za napajanje i pritisnite dugme za napajanje  
חבר את מתאם החשמל ולחץ על לחצן ההפעלה

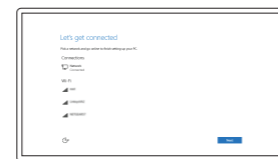


### 2 Finish Windows setup

Τελειώστε την εγκατάσταση των Windows  
Завершите установку Windows  
Završite instalaciju operativnog sistema Windows  
סיים את ההתקנה של Windows



**Enable Dell updates**  
Ενεργοποίηση ενημερώσεων της Dell  
Разрешите установку обновлений Dell  
Omogućite Dell ispravke  
אפשר עדכונים של Dell



**Connect to your network**  
Σύνδεση στο δίκτυό σας  
Подключитесь к сети  
Povežite sa svojom mrežom  
התחבר לרשת

- NOTE:** If you are connecting to a secured wireless network, enter the password for the wireless network access when prompted.
- ΣΗΜΕΙΩΣΗ:** Αν πρόκειται να συνδεθείτε σε ασφαλές ασύρματο δίκτυο, πληκτρολογήστε τον κωδικό πρόσβασης στο ασύρματο δίκτυο όταν παρουσιαστεί η σχετική προτροπή.
- ПРИМЕЧАНИЕ:** В случае подключения к защищенной беспроводной сети при появлении подсказки введите пароль для доступа к беспроводной сети.
- НАПОМЕНА:** Ako se povezivanje vrši na zaštićenu bežičnu mrežu, unesite lozinku za pristup bežičnoj mreži kada se to od vas zatraži.
- הערה:** אם אתה מתחבר לרשת אלחוטית מאובטחת, הזן את סיסמת הגישה אל הרשת האלחוטית כאשר תבקש לעשות זאת.



**Sign in to your Microsoft account or create a local account**  
Συνδεθείτε στον λογαριασμό σας στη Microsoft ή δημιουργήστε τοπικό λογαριασμό  
Войдите в учетную запись Microsoft или создайте локальную учетную запись  
Prijavite se na svoj Microsoft nalog ili kreirajte lokalni nalog  
היכנס לחשבון Microsoft שלך או צור חשבון מקומי

### Create recovery media

Δημιουργία μέσων αποκατάστασης | Создать диск восстановления  
Kreirajte medijum za oporavak | צור מדיית שחזור

In Windows search, type **Recovery**, click **Create a recovery media**, and follow the instructions on the screen.

Στο πεδίο αναζήτησης στα Windows πληκτρολογήστε τη λέξη **Αποκατάσταση**, κάντε κλικ στην επιλογή **Δημιουργία μέσου αποκατάστασης** και ακολουθήστε τις οδηγίες που παρουσιάζονται στην οθόνη.

В строке поиска Windows введите **Восстановление**, щелкните **Создать диск восстановления системы** и следуйте инструкциям на экране.

U opciji za pretragu sistema Windows, unesite **Oporavak**, kliknite na **Kreiraj medijum za oporavak** i pratite uputstva na ekranu.

בתיבת החיפוש של Windows, הקלד **שחזור**, לחץ על **צור מדיית שחזור**, ופעל לפי ההוראות על המסך.

### Locate Dell apps

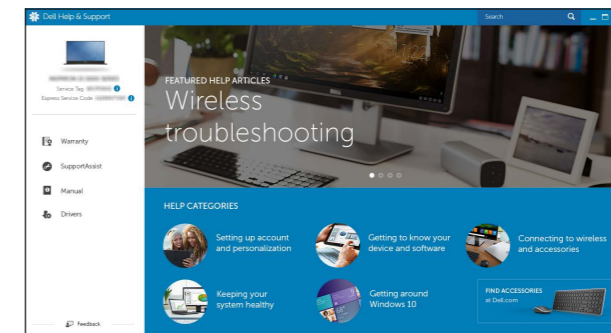
Εντοπισμός εφαρμογών της Dell | Приложения Dell  
Pronađite Dell aplikacije | אתר את יישומי Dell



**Register your computer**  
Δήλωση του υπολογιστή σας | Зарегистрируйте компьютер  
Registrujte svoj računar | רשום את המחשב שלך



**Dell Help & Support**  
Βοήθεια & υποστήριξη της Dell | Справка и поддержка Dell  
Dell pomoć i podrška | דערה ותמיכה של Dell



**SupportAssist Check and update your computer**  
Έλεγχος και ενημέρωση του υπολογιστή σας  
Проверяйте и обновляйте компьютер  
Proverite i ažurirajte računar  
בדוק ועדכן את המחשב שלך

**Product support and manuals**  
Υποστήριξη και εγχειρίδια προϊόντων  
Техническая поддержка и руководства по продуктам  
Podrška i uputstva za proizvod  
תמיכה ומדריכים למוצר

[Dell.com/support](https://Dell.com/support)  
[Dell.com/support/manuals](https://Dell.com/support/manuals)  
[Dell.com/support/windows](https://Dell.com/support/windows)

**Contact Dell**  
Επικοινωνία με την Dell | Обратитесь в компанию Dell  
Kontaktirajte Dell | Dell לא נהג

[Dell.com/contactdell](https://Dell.com/contactdell)

**Regulatory and safety**  
Ρυθμιστικοί φορείς και ασφάλεια  
Соответствие стандартам и технике безопасности  
Regulatorne i bezbednosne informacije  
תקנות ובטיחות

[Dell.com/regulatory\\_compliance](https://Dell.com/regulatory_compliance)

**Regulatory model**  
Μοντέλο κατά τους ρυθμιστικούς φορείς  
Нормативный номер модели  
Regulatorni model | דגם תקינה

P51F

**Regulatory type**  
Τύπος κατά τους ρυθμιστικούς φορείς | Нормативный тип  
Regulatorni tip | סוג תקינה

P51F001  
P51F002  
P51F003  
P51F005

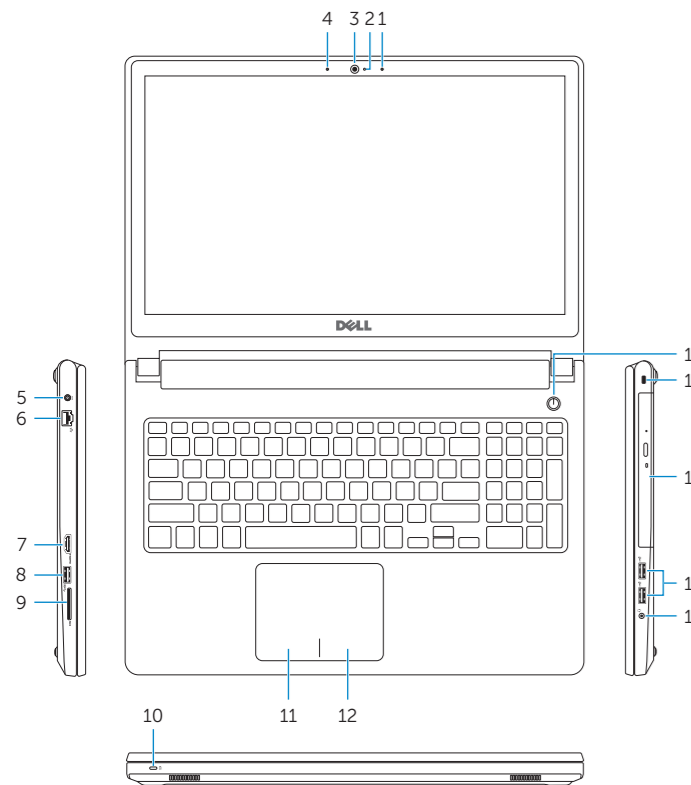
**Computer model**  
Μοντέλο υπολογιστή | Модель компьютера  
Model računara | דגם מחשב

Inspiron 15-5551  
Inspiron 15-5552  
Inspiron 15-5555  
Inspiron 15-5558

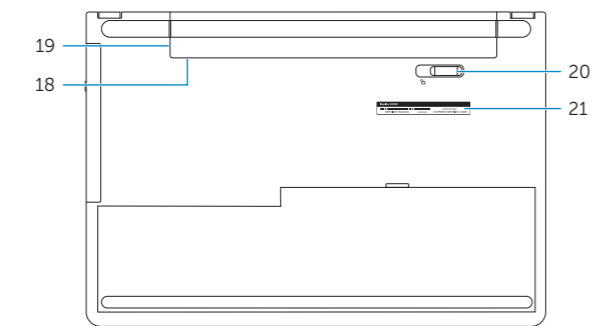


## Features

Δυνατότητες | Характеристики | Funkcije | תכונות



- Right microphone
- Camera-status light
- Camera
- Left microphone (Inspiron 15-5558 and Inspiron 15-5555 only)
- Power-adapter port
- Network port (Inspiron 15-5558 and Inspiron 15-5555 only)
- HDMI port
- USB 3.0 port
- Media-card reader
- Power and battery-status light/hard-drive activity light
- Left-click area
- Right-click area
- Headset port
- USB 2.0 ports (2)
- Optical drive
- Security-cable slot
- Power button
- Regulatory label (in battery bay)
- Battery
- Battery-release latch
- Service Tag label



- Δεξί μικρόφωνο
- Λυχνία κατάστασης κάμερας
- Κάμερα
- Αριστερό μικρόφωνο (μόνο σε Inspiron 15-5558 και Inspiron 15-5555)
- Θύρα προσαρμογέα ισχύος
- Θύρα δικτύου (μόνο σε Inspiron 15-5558 και Inspiron 15-5555)
- Θύρα HDMI
- Θύρα USB 3.0
- Μονάδα ανάγνωσης καρτών πολυμέσων
- Λυχνία τροφοδοσίας και κατάσταση μπαταρίας/Λυχνία δραστηριότητας σκληρού δίσκου
- Περιοχή αριστερού κλικ
- Περιοχή δεξιού κλικ
- Θύρα κεφαλосυσκευής
- Θύρες USB 2.0 (2)
- Μονάδα οπτικού δίσκου
- Υποδοχή καλωδίου ασφαλείας
- Κουμπί λειτουργίας
- Ετικέτα ρυθμιστικών φορέων (στην υποδοχή της μπαταρίας)
- Μπαταρία
- Μάνταλο αποδέσμευσης μπαταρίας
- Ετικέτα εξυπηρέτησης

- Правый микрофон
- Индикатор состояния камеры
- Камера
- Левый микрофон (только для Inspiron 15-5558 и Inspiron 15-5555)
- Гнездо адаптера питания
- Сетевой порт (только для Inspiron 15-5558 и Inspiron 15-5555)
- Порт HDMI
- Порт USB 3.0
- Устройство чтения карт памяти
- Индикатор питания и состояния аккумулятора/индикатор активности жесткого диска
- Область щелчка левой кнопкой мыши
- Область щелчка правой кнопкой мыши
- Разъем для наушников
- Порты USB 2.0 (2)
- Оптический привод
- Гнездо защитного кабеля
- Кнопка питания
- Нормативная наклейка (в отсеке для аккумулятора)
- Аккумулятор
- Фиксатор аккумулятора
- Метка обслуживания

- Desni mikrofon
- Svetlo za status kamere
- Kamera
- Levi mikrofon (samo Inspiron 15-5558 i Inspiron 15-5555)
- Port adaptera za napajanje
- Mrežni port (samo Inspiron 15-5558 i Inspiron 15-5555)
- HDMI port
- USB 3.0 port
- Čitač medijskih kartica
- Svetlo za status napajanja i baterije/svetlo za aktivnost čvrstog diska
- Oblast levog klika
- Oblast desnog klika
- Port za slušalice
- USB 2.0 portovi (2)
- Optička disk jedinica
- Slot za zaštitni kabl
- Dugme za napajanje
- Regulatorna oznaka (u ležištu za bateriju)
- Baterija
- Reza za otpuštanje baterije
- Servisna oznaka

- מיקרופון ימני
- נורת מצב- מצלמה
- מצלמה
- מיקרופון שמאלי (Inspiron 15-5558 ו- Inspiron 15-5555 בלבד)
- יציאת ספק-כוח
- יציאת רשת (Inspiron 15-5558 ו- Inspiron 15-5555 בלבד)
- יציאת HDMI
- יציאת USB 3.0
- נורת פעילות של כונן קשיח/נורת סטטוס-סוללה והפעלה
- אזור לחיצה שמאלית
- אזור לחיצה ימנית
- יציאה של מערכת אודיו
- יציאות USB 2.0 (2)
- כונן אופטי
- חריץ כבל-בטיחות
- כפתור הפעלה
- תווית תקינה (בתא הסוללה)
- יציאת ספק-כוח
- יציאת רשת (Inspiron 15-5558 ו- Inspiron 15-5555 בלבד)
- יציאת HDMI
- יציאת USB 3.0
- נורת פעילות של כונן קשיח/נורת סטטוס-סוללה והפעלה

## Shortcut keys

Πλήκτρα συντόμευσης | Клавиши быстрого доступа

Tasterske prečice | מקשי קיצור

- F1** Mute audio  
Σίγαση ήχου | Отключение звука  
Isključivanje zvuka | אידוי השתקת
- F2** Decrease volume  
Μείωση ακουστικής έντασης | Уменьшение громкости  
Smanjenje jačine zvuka | הנמכת עוצמת קול
- F3** Increase volume  
Αύξηση ακουστικής έντασης | Увеличение громкости  
Povećanje jačine zvuka | הגברת עוצמת קול
- F4** Play previous track/chapter  
Αναπαραγωγή προηγούμενου κομματιού/κεφαλαίου  
Воспроизведение предыдущей дорожки или раздела  
Reprodukcija prethodne numere ili poglavlja  
גידוג קובץ/פרק קודם
- F5** Play/Pause  
Αναπαραγωγή/Παύση | Воспроизведение/Пауза  
Reprodukcija/Pauziranje | גן/הפסק
- F6** Play next track/chapter  
Αναπαραγωγή επόμενου κομματιού/κεφαλαίου  
Воспроизведение следующей дорожки или раздела  
Reprodukcija sledeće numere ili poglavlja  
גן קובץ/פרק הבא
- F8** Switch to external display  
Μετάβαση σε εξωτερική οθόνη | Переключение на внешний дисплей  
Prebacivanje na eksterni ekran | החלף לתצוגה חיצונית
- F9** Search  
Αναζήτηση | Поиск  
Pretraga | חיפוש
- F10** Toggle keyboard backlight (optional)  
Εναλλαγή οπίσθιου φωτισμού πληκτρολόγιου (προαιρετικά)  
Promena pozadinskog osvetljenja tastature (opcionalno)  
הפעלה/השבת תאורה אחורית של המקלדת (אופציונלי)
- F11** Decrease brightness  
Μείωση φωτεινότητας | Уменьшение яркости  
Smanjenje osvetljenja | הפחת בהירות
- F12** Increase brightness  
Αύξηση φωτεινότητας | Увеличение яркости  
Povećanje osvetljenja | הגבר בהירות

- Fn + Esc** Toggle Fn-key lock  
Εναλλαγή κλειδώματος πλήκτρου Fn  
Переключение блокировки клавиши Fn  
Promena zaključavanja tastera Fn  
חלף נעילת פקשי
  - Fn + PrtScr** Turn off/on wireless  
Ενεργοποίηση/Απενεργοποίηση ασύρματης επικοινωνίας  
Включение или выключение беспроводной сети  
Isključivanje/uključivanje bežične funkcije  
הפעלה/הכילת רשת
  - Fn + Insert** Sleep  
Αναστολή λειτουργίας | Переход в спящий режим  
Spravanje | שינה
  - Fn + H** Toggle between power and battery-status light/hard-drive activity light  
Εναλλαγή μεταξύ λυχνίας τροφοδοσίας και λυχνίας κατάστασης μπαταρίας/λυχνίας δραστηριότητας σκληρού δίσκου  
Переключение между индикатором питания и состояния аккумулятора и индикатором активности жесткого диска  
Prebacivanje između svetla za napajanje i svetla za status baterije/svetla za aktivnost čvrstog diska  
חלף בין נורת ההפעלה ומצב הסוללה לבין נורת פעילות הכונן הקשיח
- NOTE:** For more information, see *Specifications* at [Dell.com/support](https://www.dell.com/support).
- ΣΗΜΕΙΩΣΗ:** Για περισσότερες πληροφορίες ανατρέξτε στην ενότητα *Προδιαγραφές* στην ιστοσελίδα [Dell.com/support](https://www.dell.com/support).
- ПРИМЕЧАНИЕ:** Подробная информация доступна в разделе *Технические характеристики* по адресу [Dell.com/support](https://www.dell.com/support).
- NAPOMENA:** Dodatne informacije potražite u delu *Specifikacije* na [Dell.com/support](https://www.dell.com/support).
- הערה:** לקבלת מידע נוסף, ראה *מפרט מידע* ב-[Dell.com/support](https://www.dell.com/support).